



## KT-782



断面形状および仕様  
厚み：30mm (木ブチ)



**KT-782 (NA)**  
天板：突板/ブナ柾目  
面材：ブナ

**KT-782 (BR)**  
天板：突板/ブナ柾目  
面材：ブナ



※ランプB P198をご覧ください。

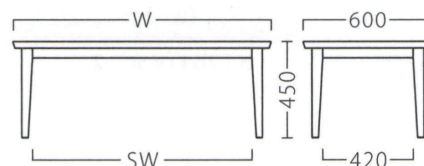


## KT-782

(NA)	(BR)	価格	サイズ(W)	脚内寸(SW)
KT782 (NA) -2	KT782 (BR) -2	103,800	1200	1020
-1	-1	79,600	600	420

脚部：上50角(下30角)ブナ


組立式



## KT-775



断面形状および仕様  
厚み：30mm (共巻き)



**KT-775 (BR)**  
天板：突板/アッシュ柾目  
面材：突板/アッシュ



※ノファン P200をご覧ください。

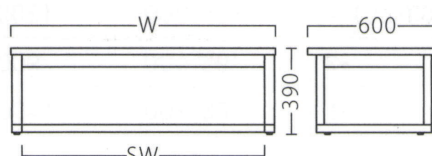


## KT-775

	価格	サイズ(W)	脚内寸(SW)
KT775 (BR) -2	123,000	1200	1100
-1	77,000	600	500

脚部：アッシュ・AJ付

組立式



※価格は全て、税抜き表記です。 ※1台1台使用材の特性により、色の濃淡や表情に差が生じます。