


## TABLE LEG 丸ベース

ご準備いただく工具：  
24番□ボックスレンチ

ベースφ	ポールφ	受座角	品名	価格
G) 750	290	350	AT104-G	70,600

ベース：クロ塗装・AJ付  
ポール：クロ塗装 **組立式**



ベースφ	ポールφ	受座角	品名	価格
C) 500	60	240	AT165-C	36,600
B) 440	42	240	-B	30,600
A) 390	42	240	-A	28,600

ベース：シルバー塗装・フェルト付  
ポール：シルバー塗装 **組立式**

ベースφ	ポールφ	受座角	品名	価格
C) 500	60	240	AT166-C	36,600
B) 440	42	240	-B	30,600
A) 390	42	240	-A	28,600

ベース：クロ塗装・フェルト付  
ポール：クロ塗装 **組立式**

ベースφ	ポールφ	受座角	品名	価格
C) 500	60	240	AT167-C	44,800
B) 440	42	240	-B	37,400
A) 390	42	240	-A	34,600

ベース：ステンレスヘアライン・フェルト付  
ポール：クロームメッキ **組立式**

ご準備いただく工具：  
24番□ボックスレンチ

ベースφ	ポールφ	受座角	品名	価格
E) 600	101	300	AT118-E	29,400
C) 500	101	300	-C	23,800
B) 450	76	240	-B	18,000
A) 400	76	240	-A	16,800

ベース：アルミ色塗装・AJ付  
ポール：アルミ色塗装 **組立式**

ベースφ	ポールφ	受座角	品名	価格
E) 600	101	300	AT119-E	29,400
C) 500	101	300	-C	23,800
B) 450	76	240	-B	18,000
A) 400	76	240	-A	16,800

ベース：クロ塗装・AJ付  
ポール：クロ塗装 **組立式**

ベース：アルミ色塗装・AJ付  
ポール：アルミ色塗装 **組立式**ベース：クロ塗装・AJ付  
ポール：クロ塗装 **組立式**

※金物高さをご指定ください。(金物高さ700mmまで)

ご準備いただく工具：  
24番□ボックスレンチ

ベースφ	ポールφ	受座角	品名	価格
B) 450	76	240	AT136-B	22,600
A) 400	76	240	-A	21,200

ベース：アルミ合金クロ塗装・AJ付  
ポール：クロ塗装 **組立式**

ベースφ	ポールφ	受座角	品名	価格
B) 450	76	240	AT137-B	22,600
A) 400	76	240	-A	21,200

ベース：アルミ合金アルミ色塗装・AJ付  
ポール：アルミ色塗装 **組立式**

ベース：アルミ合金クロ塗装・AJ付  
ポール：クロ塗装 **組立式**ベース：アルミ合金アルミ色塗装・AJ付  
ポール：アルミ色塗装 **組立式**

## TABLE LEG ハイテーブル用

ご準備いただく工具：  
24番□ボックスレンチ

ベースφ	ポールφ	受座角	品名	価格
C) 500	101	300	AT256-C	32,800
B) 450	76	240	-B	25,400
A) 400	76	240	-A	24,200

ベース：アルミ色塗装・AJ付  
ポール：アルミ色塗装 **組立式**

ベースφ	ポールφ	受座角	品名	価格
C) 500	101	300	AT252-C	32,800
B) 450	76	240	-B	25,400
A) 400	76	240	-A	24,200

ベース：クロ塗装・AJ付  
ポール：クロ塗装 **組立式**

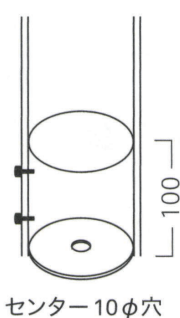
ベースφ	ポールφ	受座角	品名	価格
C) 500	101	300	AT253-C	39,800
B) 450	76	240	-B	32,400
A) 400	76	240	-A	31,200

ベース：クロ塗装・AJ付  
ポール：クロ塗装 **組立式**


ベース：アルミ色塗装・AJ付  
ポール：アルミ色塗装 **組立式**ベース：クロ塗装・AJ付  
ポール：クロ塗装 **組立式**ベース：クロ塗装・AJ付  
ポール：クロ塗装 **組立式**※赤字部は固定  
※アルミ色塗装も対応します。  
ご注文の際にご指示ください。

※金物高さをご指定ください。(金物高さ980mmまで)

## 床固定式(カップインロー式)

ご準備いただく工具：  
24番□ボックスレンチ、プラスドライバー  
※アルミ色塗装も対応します。  
ご注文の際にご指示ください。

センター10φ穴

●カップインロー式は、カップをアンカーボルトで床面に固定し、ポールをかぶせネジで固定します。  
※設置費用は、含みません。  
※アンカーボルトなどは、付属しません。

ポールφ	受座角	品名	価格
C) 101	240	AT257-C	17,800
B) 76	240	-B	13,800
A) 60	240	-A	12,400

ポール：クロ塗装 **組立式**

ポール：クロ塗装 **組立式**

※価格は全て、税抜き表記です。 ※金物高さをご指定ください。(金物高さ700mmまで)

オプション壁付Lアングル450  
**87698-A**  
サイズ：40×40×450クロ塗装  
¥3,000オプション壁付Lアングル500  
**87698-B**  
サイズ：40×40×500クロ塗装  
¥3,200

※オプションのみご注文の際は、配送料を別途ご負担いただきます。