



TABLE LEG 角ベース

ご準備いただく工具:
24番○ボックスレンチ

ベース角	ポール角	受座角	BT-300	BT-301
N) 680x450	100	300	BT300-N 30,600	BT301-N 30,600
Q) 570x570	100	300	-Q 29,600	-Q 29,600
R) 450x450	75	240	-R 22,000	-R 22,000
P) 550x370	75	240	-P 21,400	-P 21,400
T) 370x370	75	240	-T 19,000	-T 19,000

ベース:アルミ色塗装・AJ付
ポール:アルミ色塗装 (組立式)


ベース:クロ塗装・AJ付
ポール:クロ塗装 (組立式)

ご準備いただく工具:
24番○ボックスレンチ

ベース角	ポールφ	受座角	BT-304	BT-305
N) 680x450	101	300	BT304-N 29,800	BT305-N 29,800
Q) 570x570	101	300	-Q 29,200	-Q 29,200
R) 450x450	76	240	-R 19,800	-R 19,800
P) 550x370	76	240	-P 19,600	-P 19,600
T) 370x370	76	240	-T 17,000	-T 17,000

ベース:アルミ色塗装・AJ付
ポール:アルミ色塗装 (組立式)


ベース:クロ塗装・AJ付
ポール:クロ塗装 (組立式)

ご準備いただく工具:
24番○ボックスレンチ

ベース角	ポールφ	受座角	BT-321	BT-322
K) 850x550	165	350	BT321-K 58,400	BT322-K 58,400
N) 680x450	165	300	-N 43,800	-N 43,800
Q) 570x570	165	300	-Q 42,200	-Q 42,200

ベース:アルミ色塗装・AJ付
ポール:アルミ色塗装 (組立式)


ベース:クロ塗装・AJ付
ポール:クロ塗装 (組立式)

ご準備いただく工具:
26番○ボックスレンチ

ベース角	ポールφ	受座角	BT-327	BT-328
O) 600x420	60	240	BT327-O 35,800	BT328-O 35,800
S) 400x400	60	240	-S 28,400	-S 28,400

ベース:シルバー塗装・AJ付
ポール:シルバー塗装 (組立式)


ベース:クロ塗装・AJ付
ポール:クロ塗装 (組立式)

ご準備いただく工具:
24番○ボックスレンチ

ベース角	ポールφ	受座角	BT-335	BT-336
K) 850x550	101	300	BT335-K 58,200	BT336-K 58,200

ベース:アルミ色塗装・AJ付
ポール:アルミ色塗装 (組立式)

ベース:クロ塗装・AJ付
ポール:クロ塗装 (組立式)

ご準備いただく工具:
24番○ボックスレンチ

ベース角	ポール角	受座角	BT-337	BT-338
O) 600x400	100	300	BT337-O 34,800	BT338-O 34,800
R) 450x450	75	240	-R 28,200	-R 28,200
S) 400x400	60	240	-S 24,600	-S 24,600

ベース:アルミ合金アルミ色塗装・AJ付
ポール:アルミ色塗装 (組立式)

ベース:アルミ合金クロ塗装・AJ付
ポール:クロ塗装 (組立式)