

ご注文の際は、下記の内容を必ずご覧ください。

STEP 1

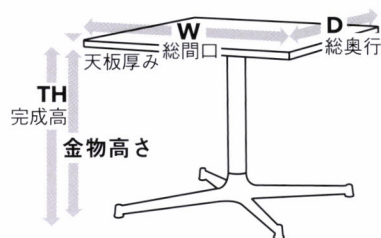
天板デザイン
形状とカラーを
お選びください。



STEP 2

天板サイズ
スペースに合わせて
ご指定ください。

仕上がりW・D・THをご指定ください。
※脚部のみご注文の際は、取付ける天板の厚みをご確認の上、金物高さをご指定ください。



STEP 3

脚部デザイン
形状とカラーを
お選びください。



※ステップ4にて、対応サイズをご確認ください。

STEP 4

脚部サイズ
天板サイズに合わせて
ご指定ください。

テーブルインフォメーション (P368~369)



ST-941・CT-441 (P356)



ST-941・CT-445 (P356)



KT-723 (P358)



ST-942・CT-442 (P358)




KT-725 (P359)




KT-764・CT-443 (P362)



KT-772~773 (P363) **NEW**



KT-765 (P364)



KT-766 (P364)