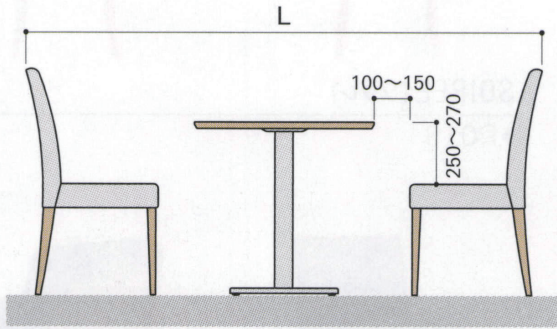
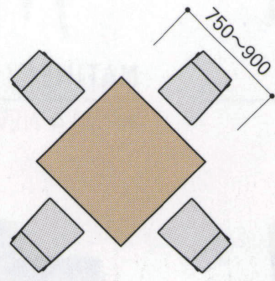


### カフェ・レストラン

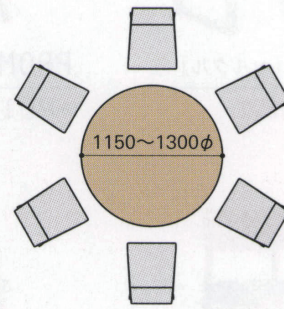
イスとテーブルを組合わせた目安です。シーンにより、適切な高さ・間隔を設けます。



$L = (\text{イス}D \times 2) + (\text{テーブル}D) + (200 \sim 300)$



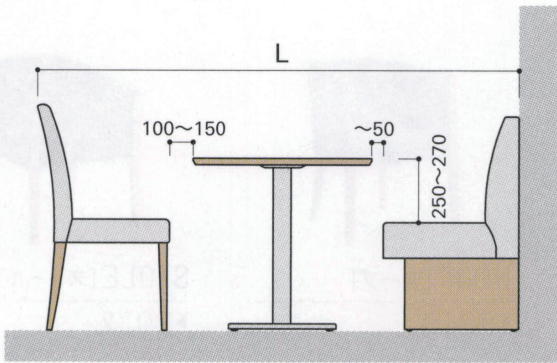
4席(角テーブル)



6席(丸テーブル)

| 席数 | 丸テーブルサイズ |
|----|----------|
| 2  | 550φ～    |
| 3  | 750φ～    |
| 4  | 850φ～    |
| 5  | 1000φ～   |
| 6  | 1200φ～   |
| 7  | 1300φ～   |
| 8  | 1500φ～   |

### ウォールベンチ



$L = (\text{イス}D) + (\text{ベンチ}D) + (\text{テーブル}D) + (100 \sim 200)$

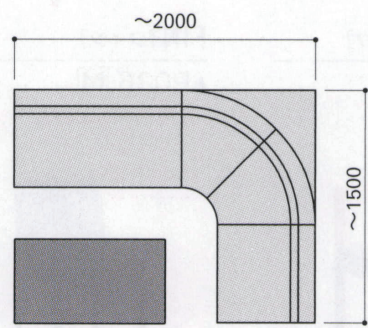
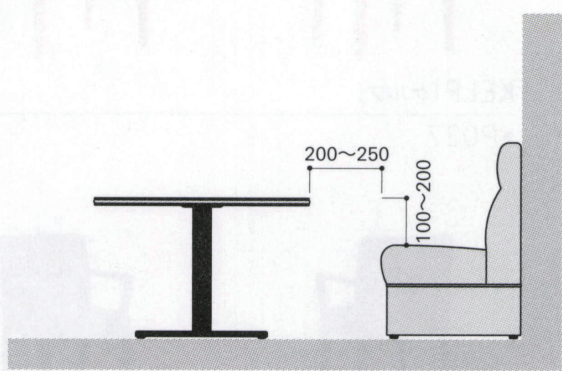
### ロビー

ソファとテーブルを組合わせた目安です。シーンにより、適切な高さ・間隔を設けます。

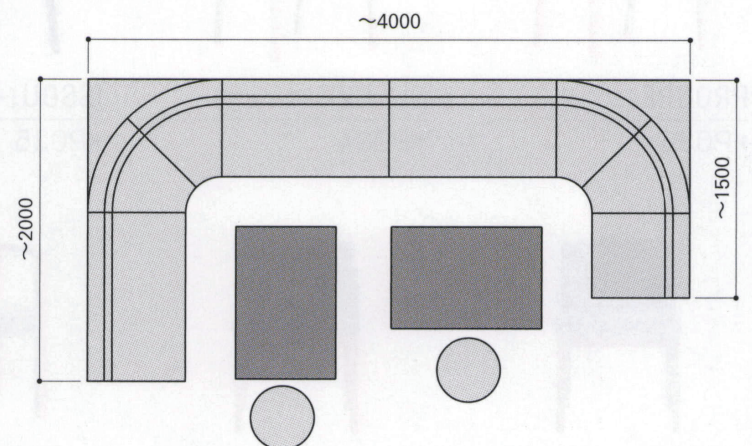


### クラブ・ラウンジ

ボックス席の参考例です。

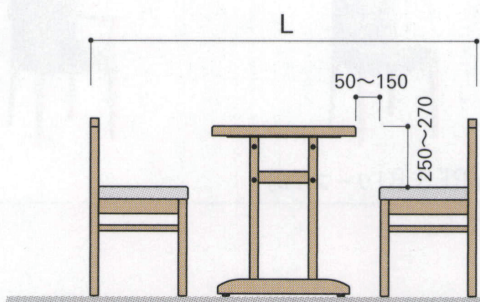


4席

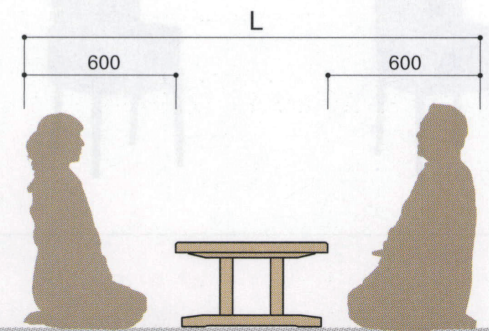
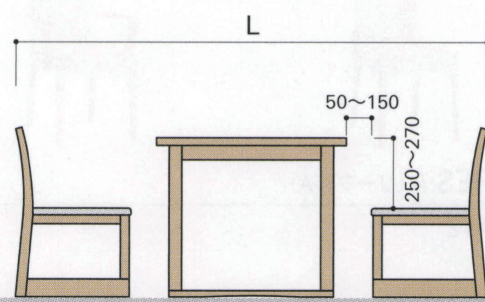


8～9席 + 補助2席

### 和風レストラン・座敷



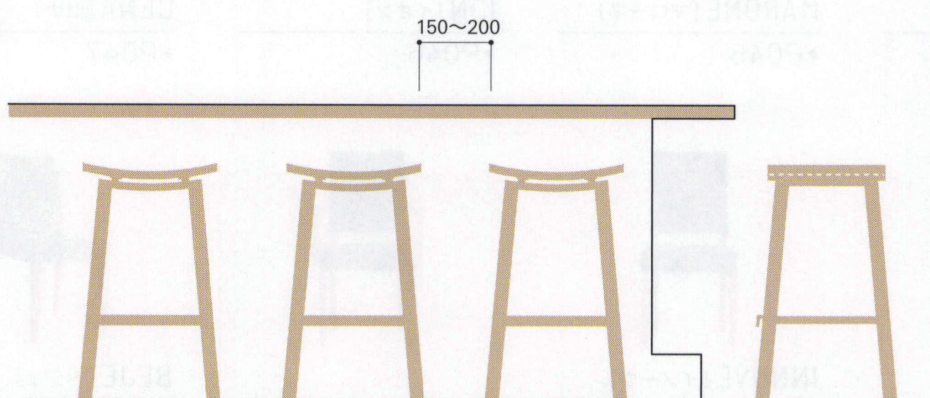
$L = (\text{イス}D \times 2) + (\text{テーブル}D) + (100 \sim 300)$



$L = (600 \times 2) + (\text{テーブル}D)$

### カウンター

カウンターTHにより、スタンドのSHを調整します。



TH800以上の際は、ステップが必要です。

