




用途に応じ、収納方法をカスタマイズ。

STEP 1

ベース仕様
3種類の中から
お選びください。

BASE 1

座面取外し式




	品番	～W600 (1)	W610～900 (2)	W910～1200 (3)	W1210～1500 (4)	W1510～1800 (5)
単色	31116	53,800	66,800	84,800	98,800	112,800
木目	31139	61,800	74,800	92,800	106,800	120,800

※設置費用は、含みません。プラパートB付

壁	
シギリ板	0枚
～W900	1枚
W910～1200	2枚
W1210～1800	

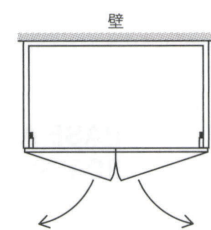
BASE 2

扉式
(上部固定)




	品番	～W600 (1)	W610～900 (2)
単色	31117	64,800	79,800
木目	31140	72,800	87,800

プラパートB付



BASE 3

引き出し式
(上部固定)



	品番	～W600 (1)	W610～900 (2)
単色	31118	83,800	98,800
木目	31141	91,800	106,800

プラパートB付

